

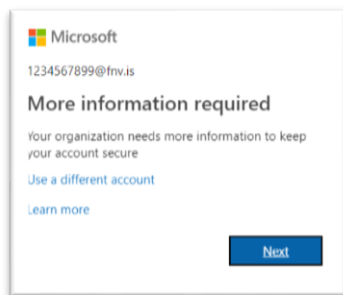
Hvernig nálgastu lykilorð í skólanum?

Kæri nemandi, við höfum nú þegar sent þér póst á netfangið sem er skrá á þig í Innu. Í þessum pósti er notendanafn þitt og lykilorð í skólann. Allir nemendur skólans hafa aðgang að Office365 á meðan þeir eru skráðir í skólann, auk þess að hafa aðgang að innrikerfum skólans.

Notendanafn og lykilorð eiga að vera komið til þín í tölvupósti á það netfang sem er skráð í Innu.

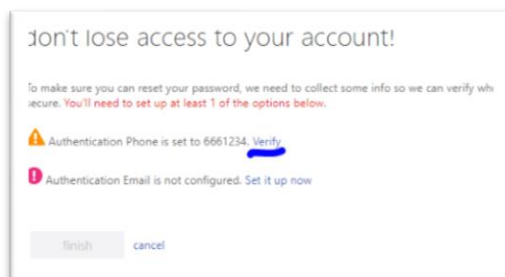
Þú þarft að skrá þig inn á <https://portal.office.com> þarna þarf að skrá sig inn með notendanafni og lykilorði sem kom í pósti til þín.

Fyrsti glugginn sem þú færð upp er þessi:

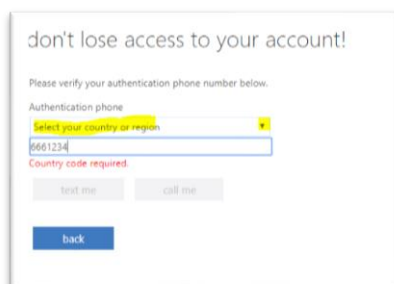


Smelltu á „Next“

Þá ætti að koma þessi gluggi hér að neðan:



Þarna verður þú að staðfesta að þetta sé símanúmerið þitt með því að smella á „Verify“.
Þá kemur þessi gluggi:



Hérna verður að velja landskóða, „Iceland (+354)“ úr listanum og svo „Text me“ Þá ætti að koma sms með kóða sem er settur inn. Svo smellir þú á „Verify“. Og svo á „finish“